











Velkommen til Persbråten og våre digitale løsninger

Skoleplattform Oslo består av en rekke verktøy for å bistå ungdommen din i læringsarbeidet. Under er en kort forklaring av de verktøyene dere som foresatte har tilgang til. Vær oppmerksom på at elevene har tilgang til flere verktøy enn dere foresatte har.

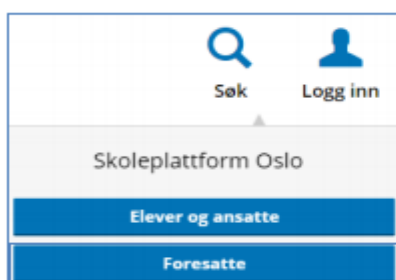
 <p>Hjemmesiden</p>  <p>Osloskolen Persbråten videregående skole</p> <p>Forsiden Mine elever Meldinger Infosider</p>	<p>På hjemmesiden vår (www.persbraten.vgs.no) finner du nyheter fra skolen. Oppe til høyre finner du også innloggingsknappen til Portalen. Her logger du inn (se s. 2) og får tilgang til alle tilgjengelige verktøy for foresatte.</p>
 <p>Portalen</p>  <p>Osloskolen Persbråten videregående skole</p> <p>Forsiden Mine elever Meldinger Infosider</p>	<p>Portalen fungerer som inngangsporten til tjenestene i Skoleplattform Oslo. Her publiserer skolen relevante meldinger til foresatte og elever og dere har også tilgang til diverse infosider. Meldingene her kan også leses i applikasjonen <i>Skolemelding foresatte</i> (se under).</p>
 <p>Its learning</p>	<p>Its learning benyttes til karakterføring ved halvårs- og standpunktvurdering i fag og orden og atferd. Årsplaner for fagene legges ut her. Her finner også elevene oversikt over timene sine, plan for disse og lekser.</p>
 <p>SkoleArena</p>	<p>Alt av fravær og merknader på orden og atferd føres i SkoleArena. Her finner du oversikt over når ungdommen din har fravær og hvor mye fraværet eventuelt utgjør i hvert fag. Du vil bli varslet med SMS når ungdommen din er fraværende fra undervisning uten at dokumentasjon er registrert.</p>
 <p>Skolemelding</p>	<p>Hovedkommunikasjonskanalen vår til foresatte er Skolemeldinger. Det finnes en egen applikasjon for foresatte som vi anbefaler alle å laste ned. Under innstillinger kan du velge å få push-meldinger og/eller få videresendt meldinger til e-post. Meldingene vil også være synlige når du logger inn i Portalen.</p>
 <p>SkoleSMS</p>	<p>Hvis du har registrert mobilnummeret ditt korrekt vil du av og til kunne motta SMS-er fra skolen med viktige påminnelser og informasjon.</p>
 <p>Office 365</p>	<p>Elevene har tilgang til ulike verktøy i Office 365. Foresatte har ikke lisens til dette og må eventuelt be eleven om å få tilgang via deres bruker. De viktigste verktøyene her er Outlook og Office-pakken, inkludert OneNote og Teams.</p>
 <p>Teams</p>	<p>Teams er skolens hovedkommunikasjons- og informasjonskanal med elevene. Teams er en læringsplattform på lik linje med Its learning der elevene finner faglige ressurser, kalender over Teams-møter i fag og samtaler, oppgaveverktøy og mye mer.</p>

Når elevene blir 18 år mister foresatte automatisk tilgangen til SkoleArena og Its learning. Elevene kan da selv velge om de vil gi foresatte tilgang eller ikke. Elevene finner denne under "min profil" i portalen.



1. Slik logger du deg på

Pålogging til Skoleplattform Oslo gjøres via skolens nettside. Klikk på "Logg inn" øverst til høyre på skolens nettside. Velg "foresatte".



Du logger deg deretter på ved hjelp av ID-porten, på samme måte som ved tilgang til en rekke andre offentlige tjenester i Norge. Der kan du velge mellom flere alternativer for elektronisk ID, blant annet MinID og BankID/BankID mobil.

